


お客様の声
file 25
埼玉県所沢市
N様ご夫妻

主役は二頭の大型犬 介護させてくれるまで新居で長生きを

ご家族構成 / Kさん(夫)・Mさん(妻)・ペッパー(8歳)・ジャーニー(1歳)




キッチンからはリビングと和室が一望できる



二頭分のケージが納まるパントリー



ジャーニーくん



ペッパーくん



愛犬のために
家を建てたかった


——新築の経緯をお聞かせください。

Mさん 以前はペット可の分譲マンションにペッパーと住んでいましたが、大型犬ですので気兼ねがありました。フリープランで家を建てれば、犬が気持ちよく暮らせる環境がつかれますし、大型開発地ならご近所の方もほぼ一緒に入居するので気兼ねもないと思いい家を建てることにしました。建ててからジャーニーもやってきました(笑)。

Kさん うちの場合はすべて犬を中心に家づくりを考えています。



テラコッタを敷きつめた庭



温水も出る便利な洗い場

Mさん ペッパーとジャーニーにはこの家で介護させてくれるまで長生きしてほしいと思っています。

——設計でこだわった点は何ですか。

Mさん うちモノが少ないので、家を小さくして、庭を少しでも大きくするようにしました。庭にはテラコッタを敷き詰め、犬が遊びやすくしてあります。

Kさん 一階のLDKと和室はつなげて広々と開放的に使えるようにしました。

Mさん 奥にパントリーをつくって二頭分のケージを置きました。私たちが外出している時などは、ここに落ち着いています。それから庭に洗い場をつくりました。犬だけでなくお子さんのいる家も勝手口の外に水場をつくと汚れた体を洗えて便利だと思います。庭に出るところには人感センサーで照明をつけました。

Kさん 二階のバルコニーにも水道を引きました。犬だけでなく掃除にも便利でした。



バルコニーには便利な水道を設置

住んでいたマンションの売却も
狭山不動産に依頼

——狭山不動産の対応はいかがでした？

Mさん 営業の水谷さんには新築だけでなく以前住んでいたマンションの売却からお願いして、とてもよくしていただきました。設計の増永さん、インテリアコーディネーターの磯前さんにはいろいろ相談に乗っていただき、おかげさまで早く進みました。現場監督の細田さんにもお世話になりました。みなさん気持ちのよい方でした。

Kさん 昨年十月に着工して今年三月に入居しましたから、とてもスムーズに進んだと思います。

——これから家を建てる方にアドバイスをお願いします。

Mさん ワンちゃんを飼っている方は室内の一部でもいいからテラコッタなどのタイルを敷くと便利だと思います。毎日の出入りを考えて玄関の外にリードフックをつけるとか、こまかい工夫をしてあげるとよいのではないのでしょうか。

——ありがとうございました。